

# La inversión en niñez y adolescencia en Argentina

**Foro permanente de direcciones de presupuesto  
y finanzas de la República Argentina**

*Defensoría Nacional de los Derechos de las Niñas, Niños y Adolescentes*

*Dir. de Monitoreo - Javier Moro*

*16/12/2025*

## Contenido

1. Inversión en NNyA del sector público argentino
2. Evolución reciente de la inversión en NNyA
3. Presupuestos provinciales
4. Presupuesto nacional
5. Recomendaciones finales

# 1. Inversión en NNyA del sector público argentino

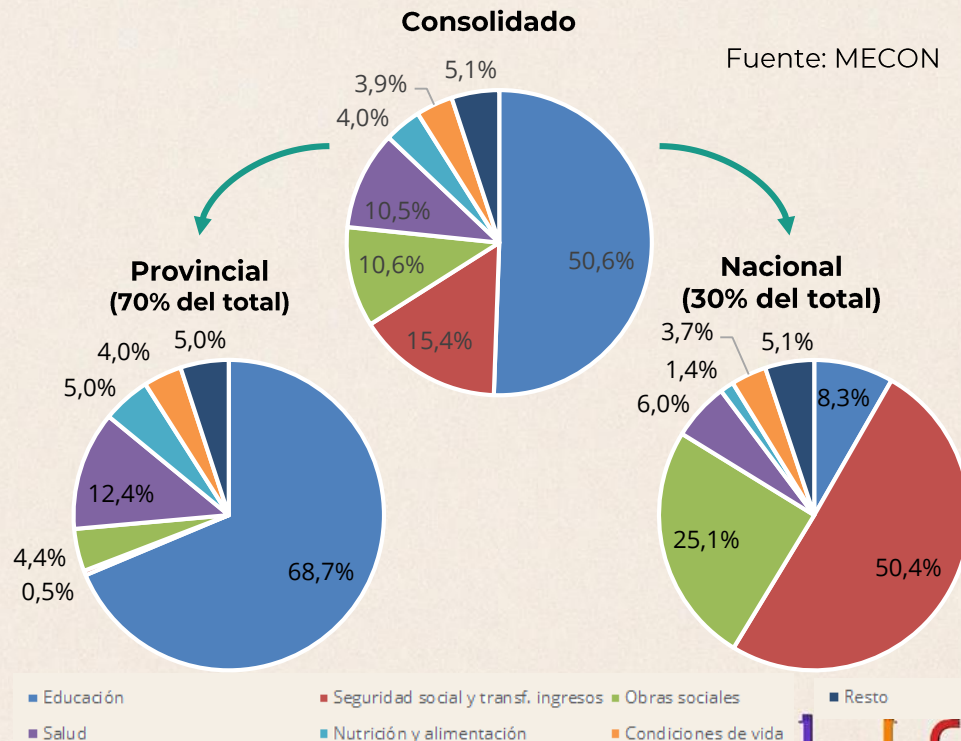
El **principal rubro de inversión** en NNyA es el **gasto educativo** (50,6% del total según MECON-UNICEF)

También se financian **transferencias de ingresos** (15,4%), cobertura de **obras sociales** (10,6%) y políticas de **salud** (10,5%)

Se reparte entre niveles de gobierno:

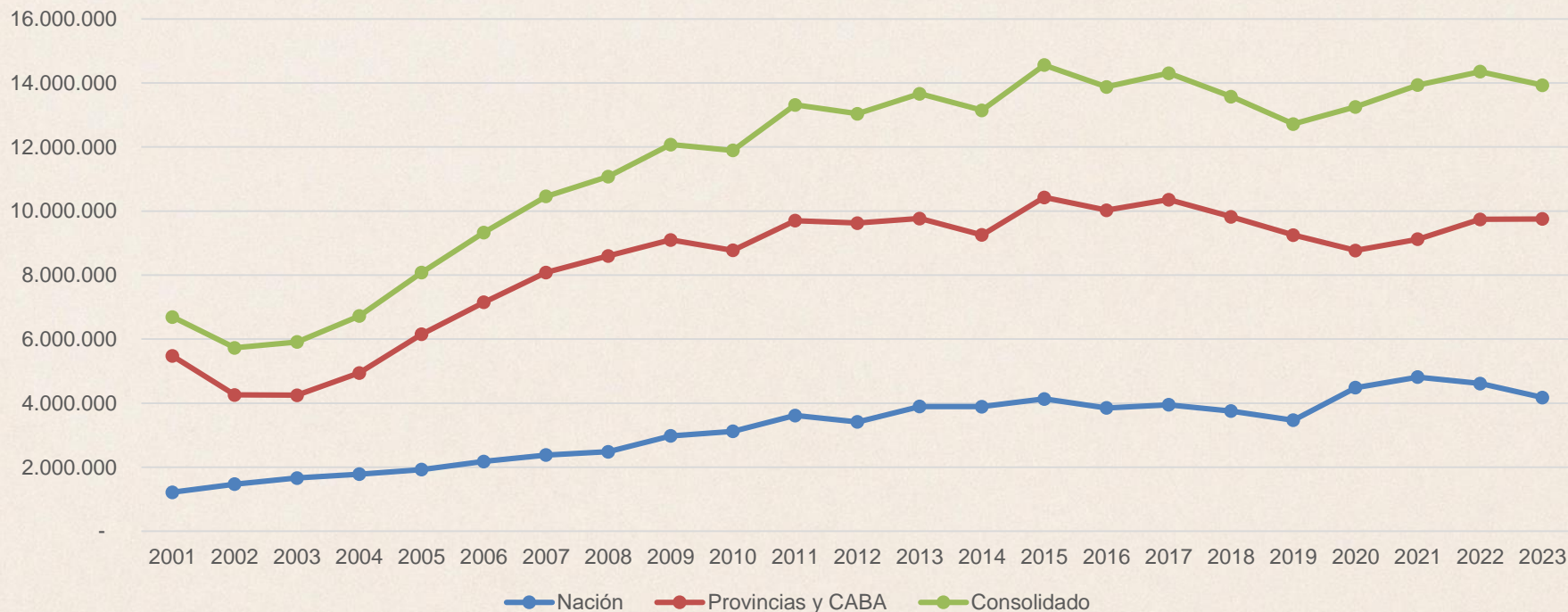
- En **Nación** priman las **transferencias de ingresos** y el financiamiento de **obras sociales** (¾ del gasto)
- Las **provincias y CABA** principalmente financian **educación y salud** (81% del gasto)

Inversión pública en niñez y adolescencia por categoría y nivel de gobierno, año 2023



## 2. Evolución reciente de la inversión en NNyA

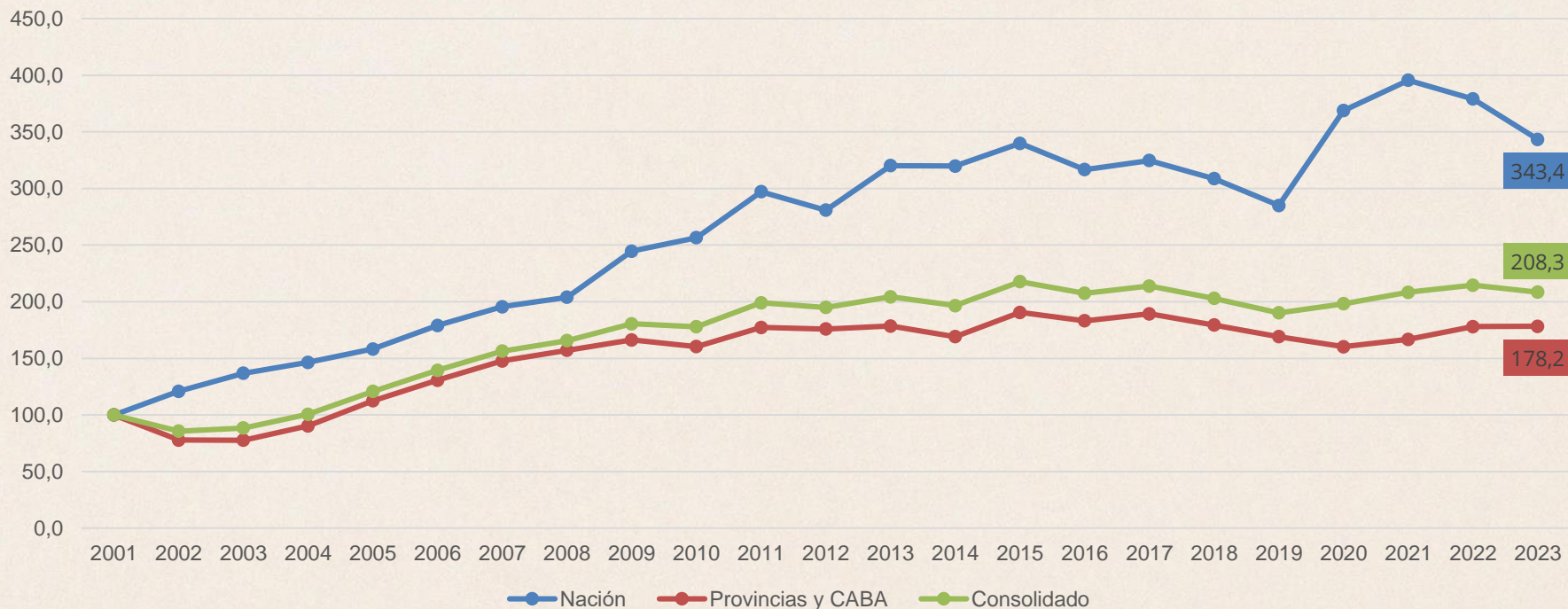
Evolución de la inversión en NNyA en Nación, Provincias y CABA y el sector público consolidado, 2001 a 2023, en millones de pesos de 2023



Fuente: elaboración propia con base en MECON e INDEC

## 2. Evolución reciente de la inversión en NNYA

Evolución de la inversión en NNYA en Nación, Provincias y CABA y el sector público consolidado, 2001 a 2023, en millones de pesos de 2023 (índice 2001 = 100)



Fuente: elaboración propia con base en MECON e INDEC

### 3. Presupuestos provinciales NNyA

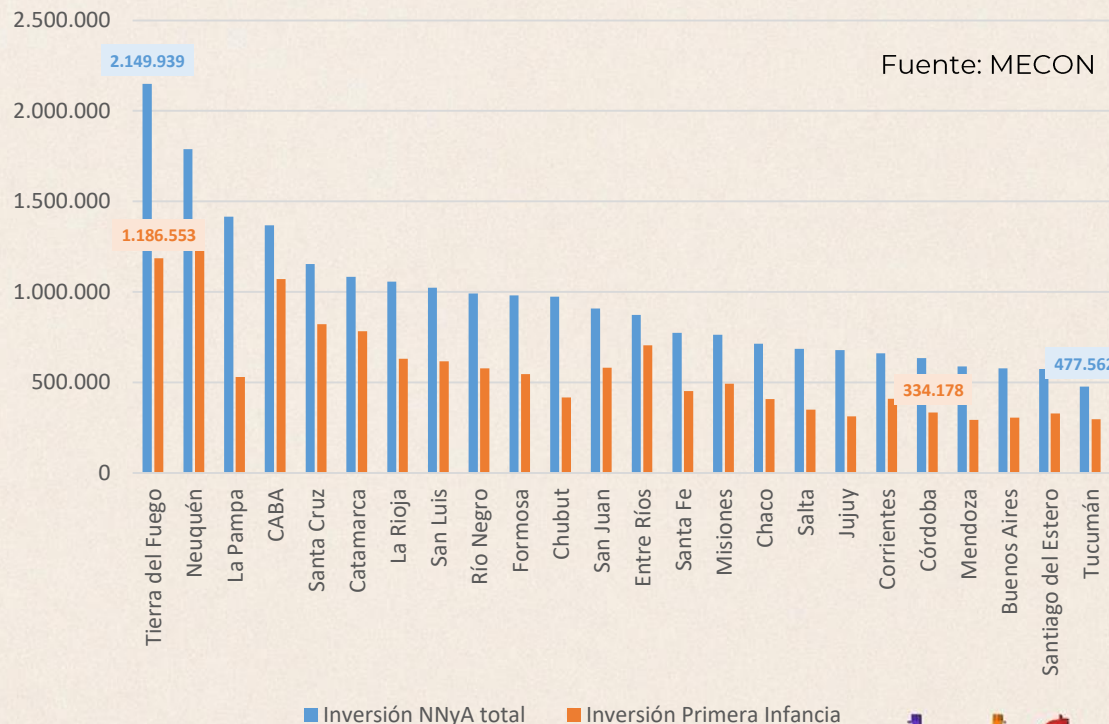
La inversión en las jurisdicciones es muy heterogénea

- Provincias más ricas que otras
- Distinta población afecta el gasto per cápita
- Costo de vida distinto

La información que proveen varía entre jurisdicciones en metodología y grado de detalle

En muchos casos existe rezago en el acceso a los datos

Inversión provincial per cápita por provincia, en millones de pesos del año 2023



### 3. Presupuestos provinciales: etiquetados NNyA

Implementación de los etiquetados

- 5 provincias ya lo implementan
- 1 provincia se encuentra en proceso

Entre las que no poseen etiquetado

- Al menos 4 tienen buena calidad de información pública
- Al menos 6 poseen antecedentes documentales

Provincia	Institucional	Información general	Información NNyA	
	Posee Defensoría provincial de NNyA	Ejecución presupuestaria por programa	Etiquetado niñez en Ley de Presupuesto	Documentos análisis presupuestario NNyA (antecedentes)
Buenos Aires	No	No	No	<a href="#">Provincia</a>
CABA	No	Sí	No	No
Catamarca	Sí	Sí	No	No
Chaco	No	No	Sí	No
Chubut	No	No	<a href="#">No - en proceso</a>	No
Córdoba	Sí	<a href="#">Sí (LINK)</a>	No	<a href="#">Defe CBA y UNICEF</a>
Corrientes	No	No	No	No
Entre Ríos	No	<a href="#">Sí (LINK)</a>	Sí	<a href="#">Académico y UNICEF</a>
Formosa	No	No	No	No
Jujuy	Sí	No	No	No
La Pampa	Sí	No	No	No
La Rioja	No	No	<a href="#">Sí - sin identificar</a>	No
Mendoza	No	No	No	<a href="#">Académico y UNICEF</a>
Misiones	Sí	No	No	No
Neuquén	No	No	No	No
Río Negro	No	No	No	No
Salta	No	No	No	<a href="#">Académico y UNICEF</a>
San Juan	No	No	No	<a href="#">Provincia y UNICEF</a>
San Luis	No	No	No	No
Santa Cruz	No	<a href="#">Sí (LINK)</a>	<a href="#">Sí</a>	No
Santa Fe	Sí	No	<a href="#">Sí</a>	<a href="#">Provincia y UNICEF</a>
Santiago del Estero	Sí	No	No	No
Tierra del Fuego	No	<a href="#">Sí (LINK)</a>	No	No
Tucumán	No	No	No	<a href="#">Provincia y UNICEF</a>

## 4. Presupuesto nacional

El MECON -con aportes de UNICEF- publica un **etiquetado** de inversión directa en NNyA (análisis transversal)

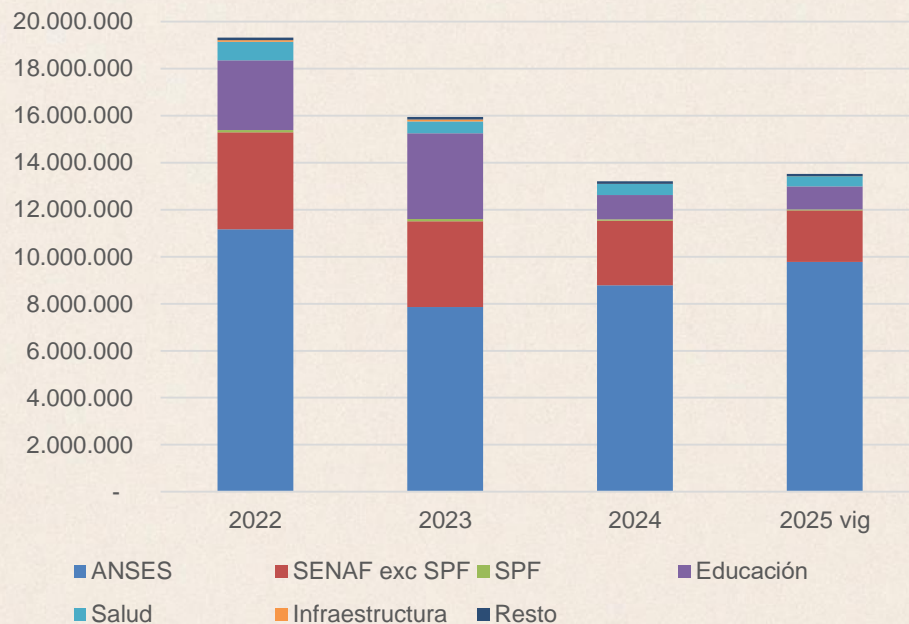
- Algunos programas son “ponderados” o se seleccionan sólo algunas actividades
- Hay otros programas con impacto en NNyA que quedan fuera (ej. infraestructura y vivienda)

En **2025**, la inversión en NNyA **sería 30% inferior a 2022**

**Áreas más afectadas** vs. 2022: obras públicas (-97% real i.a.); educación (-67% real i.a.); pol. familiares / ex SENAF (-51% real i.a.)

**La Defe** lleva adelante litigios: CDIs, ENIA, Progresar, comedores, AUNAR, Garrahan

**Evolución interanual de la inversión en niñez y adolescencia ajustada por inflación en millones de pesos de 2022. Años 2022 a 2025**



Fuente: elaboración propia base a Ministerio de Economía, INDEC y BCRA

## 4. Presupuesto nacional

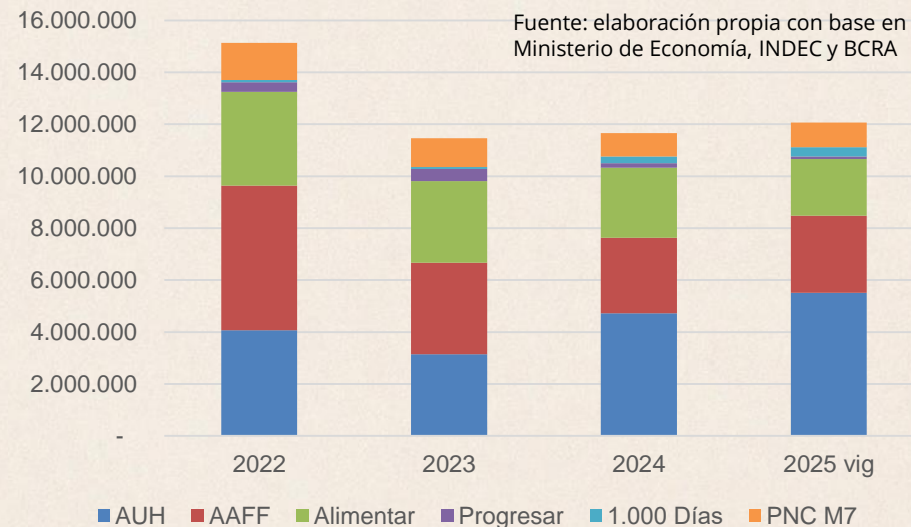
Programas priorizados en su conjunto, pero con heterogeneidad al interior

- **Priorizados:** AUH (+35% vs. 2022), 1.000 Días (+324% vs. 2022)
- **Relegados, pero con fórmula de ajuste:** AAFF formales (-47% vs. 22), PNC M7 (-34% vs. 2022)
- **Relegados discrecionales:** Progresar (-72% vs. 2022), Prestación Alimentar (-40% vs. 2022)

En total, las transferencias se ubican 20% debajo de 2022, pero 5% encima de 2023

PLP26: desindexación de AAFF-AUH

**Evolución interanual de la inversión en transferencias de ingresos ajustada por inflación en millones de pesos de 2022. Años 2022 a 2025**



Actividad	Devengado 2024 ene - sep	Devengado 2025 ene - sep	Variación vigente vs. inicial	% ejecución	Var. nominal devengado 2025 - 2024	Var. real devengado 2025 - 2024
Asignación Universal para Protección Social (AUH/AUE/AUHD)	2.257.396,47	4.039.130,44	54,4%	78,0%	78,9%	22,3%
Asignaciones Familiares contributivas	1.464.294,93	2.251.461,39	36,7%	78,0%	53,8%	5,1%
<b>Total AAFF</b>	<b>3.721.691,4</b>	<b>6.290.591,8</b>	<b>47,6%</b>	<b>78,0%</b>	<b>69,0%</b>	<b>15,5%</b>

## 5. Recomendaciones finales

### Sostener e incrementar la inversión en NNyA

#### Fortalecer la articulación federal

- Profundizar trabajo conjunto entre Nación, provincias y municipios
- Estandarizar metodologías, indicadores y formatos de publicación
- Incorporar información del nivel municipal en el análisis consolidado

#### Mejorar la calidad y frecuencia de la información

- Publicar datos abiertos, homogéneos y actualizados sobre ejecución presupuestaria
- Ampliar el alcance del etiquetado presupuestario (vivienda, transporte, infraestructura)
- Incorporar metas físicas que permitan vincular recursos con resultados

#### Fortalecer capacidades institucionales

- Sostener y ampliar el trabajo de la ONP y la SPE en desarrollo metodológico y difusión de datos
- Impulsar desde las Defensorías provinciales el seguimiento y la transparencia de la inversión en NNyA
- Promover instancias de capacitación técnica para equipos provinciales y municipales