

VI ENCUESTRO DE COORDINACIÓN
PRESUPUESTARIA, FINANCIERA Y FISCAL
INTERGUBERNAMENTAL EN PAÍSES
IBEROAMERICANOS - ARGENTINA 2018



GEFIN

GRUPO DE GESTORES
DAS FINANÇAS ESTADUAIS

Regímenes de Previsión Social en Brasil

06/06/2018

Augusto Monteiro (BA)
Presidente do GEFIN - BRASIL

BRASIL: DATOS GENERALES



▸ *Población : 207 millones de habitantes*

▸ *Producto Interno Bruto : US\$ 1.8 bi (9o)*

▸ *Deuda pública : US\$ 1.33 billones*

▸ *Relación Deuda / PIB - > 52% (2010)*

- > 66% (2015)

- > 74% (2017)

▸ *Reservas Internacionales– US\$ 370 Mil millones*

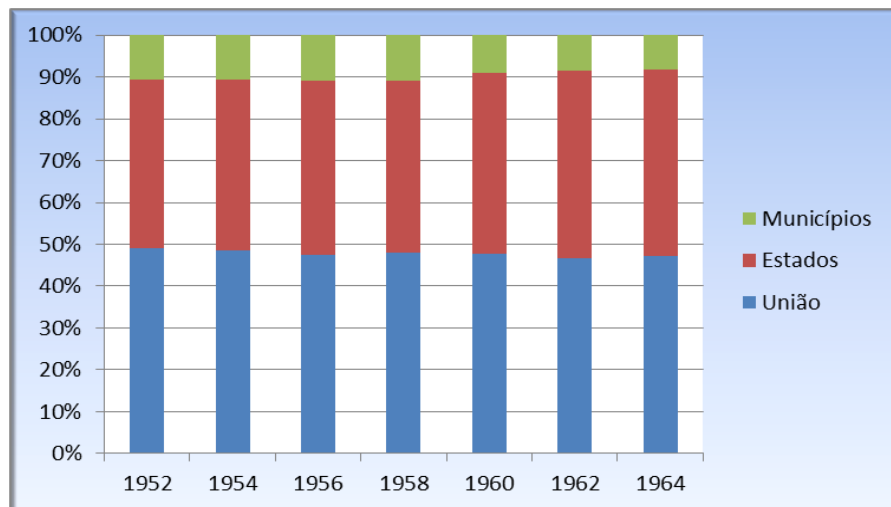
Organización Federativa

- *Republica Federativa*
- *3 Niveles de Gobierno*
- *26 estados y el distrito federal*
- *Fuertes desigualdades regionales*
- *Principal impuesto estatal – ICMS (IVA)*

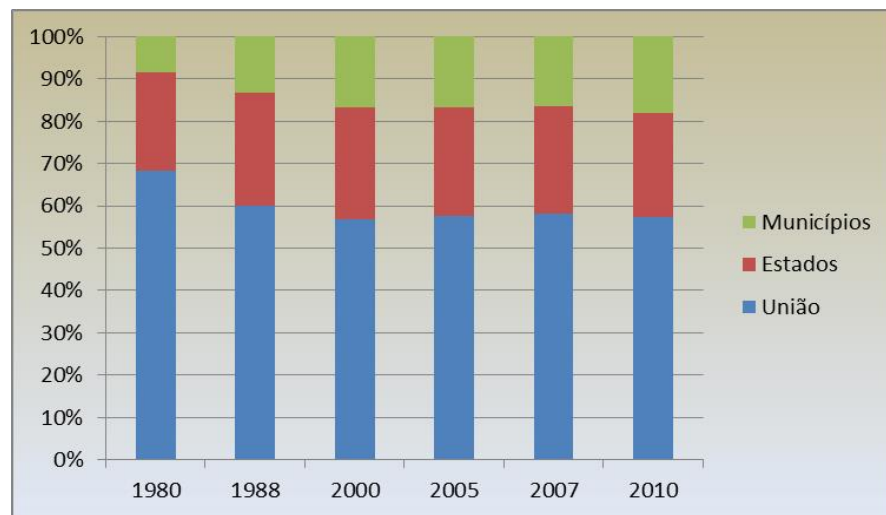


Distribución de Ingresos en la Federación

1952 - 1954



1980-2010



Cantidad de Servidores Públicos

Tabela 1: Emprego público (*) em relação ao total de ocupados (em %) 1995-2005

	1995	2005
ALEMANHA (**)	15,5	14,7
AUSTRÁLIA	15,2	14,4
BÉLGICA	19,3	19,5
CANADÁ	19,9	16,3
CORÉIA	6,6	6,3
DINAMARCA	39,3	39,2
ESPAÑA	15,4	14,3
ESTADOS UNIDOS	14,9	14,8
FINLÂNDIA	25,7	23,4
FRANÇA(**)	24,6	24,9
HOLANDA	15,5	14,6
JAPÃO	7,0	6,3
PORTUGAL	14,4	15,1
SUÉCIA	33,5	30,9
BRASIL	11,3	10,7

Fonte: OCDE e PNADs, no caso brasileiro.

- Redução do quadro funcional (logo, *das fontes de financiamento*) em 5,3% - por diversas razões: concursos contingenciados pela LRF, terceirizações, políticas de estado mínimo etc;
- Ao mesmo tempo melhora de qualidade de vida (de IDH) com aumento de longevidade;

1 - Modelos de Previsión

2 - Antecedentes Históricos

3 - Cuadro Fiscal Contemporáneo

Modelos de Previsión

- Modelo de Repartición
 - Ingresos de los Activos remunera los inactivos
 - Superavits -> Inversiones Sociales
 - Deficits cubiertos por el Estado
- Modelo de Capitalización (Ahorro)
 - Ingresos de los Activos es Capitalizada
 - Capitalización Individual
 - Capitalización Coletiva
 - Pagaran Futuras Pensiones

Modelos Más Adoptados / Mundo

- Sector Privado
 - Modelo de Repartición
 - +
 - Modelo de Capitalización
- Sector Público
 - Modelo de Repartición

Modelos Adotados no Brasil

- Sector Privado
 - Regime General (INSS) – Repartición com Subtecho
 - Previsión Complementar – Capitalización
- Sector Público
 - Regimenes Próprios de Previsión – Repartición com Techo
 - 2003 – Prev. Complementar – Capitalización
 - Empresas Públicas (Petrobras, Bco Brasil, ...) – Capitalización Coletiva

Antecedentes Históricos

- . 1960 – Lei Orgânica da Previdência Social
- . 1966 – Instituto Nacional de Previdência Social INPS
- . 1977 – Previdência Complementar

- . 1988 – Constituição Federal
 - Universalidad de Cobertura
 - Pensiones Sector Rural
 - Irreductibilidad de Benefícios
 - Nuevas Fuentes de Financiación

- . 1990 – INSS – Regime Geral de Previdência Social - RGPS
- . 1990 – Sistema Unific de Salud es apartado de previsión
- . 2007 – Receita Federal do Brasil recauda los ingresos previsionales

Reformas Recientes

Enmienda Constitucional 41/2003

Ampliou as exigências da reforma anterior em relação aos servidores públicos:

- . Ampliación de 10 para 20 años del tiempo de permanência en serviço público para jubilamento com pension integral;
- . Fim de la paridad y integralidad para nuevos servidores, com cálculo pela média;
- . Cobrança de contribución de jubilados y dependientes, incidente sobre la parcela acima del tech del RGPS;
- . Techos e subtechos em la administración pública;
- . Previsión complementar passa a depender de Lei Ordinária

Reformas Recientes

Enmienda Constitucional 47/2005

Atenuó los impactos de la EC 41 e instituiu regla de transición:

- Paridade e integralidade podem ser alcançadas antes de la edad mínima (60 años para hombres e 55 para mujeres), atendida a Fórmula 95/85 (soma de la edad com el tiempo de serviço) - > Pedágio
- Obs.: Exigidos 25 anos de serviço público e 35 de contribución (30, se mujer;

Cuadro Fiscal Contemporáneo

- . Contabilización Previsional Apartada

- . Ingresos Previsionales

- . Contribución del Servidor

- . Contribución del Empleador

- . Gastos Previsionales

- . Pensiones de Jubilados

- . Pensiones de Dependientes

- . Otros Beneficios

- . $\text{Ingresos} - \text{Gastos} = \text{Deficit} / \text{Superavit}$

Cuadro Fiscal Contemporâneo

. Resumen Actual del Deficit Previsional (2016):

- . Regimen General – \$ 150 Mil Millones / ano
- . Servidores Federales – \$ 70 Mil Millones / ano
- . Servidores Estaduales – \$ 70 Mil Millones / ano
- . TOTAL – \$ 300 Mil Millones /ano

Obs.: Ordem de Grandeza dos Valores

Cuadro Fiscal Contemporâneo

. Resumen Actual del Deficit Previsional (2017):

- . Regimen General – \$ 182 Mil Millones / ano
- . Servidores Federales – \$ 86 Mil Millones / ano
- . Servidores Estaduales – \$ 75 Mil Millones / ano
- . TOTAL – \$ 343 Mil Millones /ano
(5% do PIB, 16% del Presupuesto)
- . Deficits Crecientes -> Insostenible

Obs.: Ordem de Grandeza dos Valores

Déficit de los Regimenes Próprios de Previsión de los Estados 2017 *

(Em Mil Millones de Reais)

Tabela A-09 – Aportes ao RPPS – Cobertura do Déficit - Dezembro/2017

UF	Aporte RPPS - R\$ até o quadrimestre	RCL - R\$	% do aporte ao RPPS sobre RCL
MG	16.036.542.214,81	55.173.574.559,76	29,07%
RS	10.119.828.586,96	35.045.932.696,94	28,88%
SC	3.705.693.611,31	21.131.271.286,44	17,54%
RJ	8.771.308.334,00	50.194.044.675,00	17,47%
ES	2.014.441.226,08	12.193.441.015,92	16,52%
AL	1.073.270.019,63	7.348.618.775,30	14,61%
PB	1.280.782.763,97	9.130.510.757,83	14,03%
SP	18.009.487.761,29	151.562.454.361,73	11,88%
PE	2.449.508.802,70	21.512.144.300,43	11,39%
SE	747.367.948,86	6.885.059.829,86	10,85%
RN	922.383.937,21	9.111.716.218,50	10,12%
CE	1.547.174.328,91	17.779.472.003,98	8,70%
AM	926.050.928,07	12.052.493.121,73	7,68%

* Fonte: Relatório da Dívida de Santa Catarina

Déficit de los Regimenes Próprios de Previsión de los Estados 2017 *

(Em Mil Millones de Reais)

MT	659.610.253,59	13.370.957.833,27	4,93%
PI	366.999.356,72	8.005.700.615,63	4,58%
MS	446.475.076,08	9.747.257.945,70	4,58%
MA	571.477.807,23	12.505.341.352,30	4,57%
BA	1.294.192.333,77	29.952.763.445,46	4,32%
PA	769.955.619,75	18.017.134.313,51	4,27%
DF	810.859.761,17	20.719.829.099,23	3,91%
RO	6.499.698,03	6.500.433.453,02	0,10%
PR	14.281.319,68	36.615.275.854,39	0,04%
GO	-	21.033.876.162,63	0,00%
AP	-	4.353.647.885,30	0,00%
AC	-	4.471.916.240,14	0,00%
RR	-	3.197.049.907,52	0,00%
TO	-	7.198.140.237,26	0,00%
Consolidado	72.721.798.829,24	604.810.057.948,78	12,02%

* Fonte: Relatório da Dívida de Santa Catarina

CONTA BILIONÁRIA

● No Distrito Federal e em 22 dos 26 Estados, a Previdência não consegue pagar todos os aposentados, o que gera um déficit

O tamanho do prejuízo

EM BILHÕES DE REAIS

- R\$ -10,0 A R\$ -18,0
- R\$ -3,0 A R\$ -9,99
- R\$ -1,0 A R\$ -2,99
- 0 A R\$ -0,99
- NÃO TEM DÉFICIT



Parcela da receita corrente líquida que é usada para pagar aposentados



FONTE: IPEA

INFOGRÁFICO/ESTADÃO

El Regimen de Previsión de los Servidores del Estado da Bahia

(Alguns dados)

REGIMENES/FONDOS ACTUALES

- **FUNPREV:** para servidores que ingressaram em serviço público até 31 de dezembro de 2007
- **BAPREV:** para servidores que ingressaram em serviço público a partir de 1º de janeiro de 2008*

*Em razão da liminar concedida na Ação Direta de Inconstitucionalidade nº 0006978-95.2011.8.05.0000, todos os policiais militares ingressos no serviço público estadual a partir de 01.08.2008 e seus dependentes, antes vinculados ao BAPREV, foram transferidos para o FUNPREV.

** Nova liminar, de dezembro de 2016, determina novas transferências

- **PREVBAHIA:** para servidores que ingressaram no serviço público a partir de 2016

FUNPREV 2016 / 2017

FUNPREV

R\$ 1.000,00

DESCRIÇÃO	2016	2017
RECEITAS	3.735.843.864,84	3.458.480.907,04
SERVIDOR	1.268.288.770,66	1.255.680.770,12
PATRONAL	2.186.681.180,72	2.138.453.245,50
RECEITAS PATRIMONIAIS	7.192.730,52	3.001.222,59
RECEITA LEILÃO DE IMÓVEIS	0,00	275.166,00
RECEITA ROYALTIES	44.455.468,50	32.319.377,25
OUTRAS RECEITAS CORRENTES	7.725.714,43	2.638.573,76
OUTRAS INTRAORÇAMENTÁRIAS (BB)	221.500.000,01	26.112.551,82
DESPESAS	6.202.998.294,00	6.732.072.454,78
Inativos	5.312.923.768,96	5.823.055.409,76
Pensionistas	858.383.810,78	907.472.868,52
Despesas de Exercícios Anteriores	31.298.266,90	1.123.195,38
Outros Benefícios Previdenciários	392.447,36	420.981,12
DÉFICIT PREVIDENCIÁRIO	-2.467.154.429,16	-3.273.591.547,74
FONTE 257/COMPENSAÇÃO	255.072.494,92	268.380.350,62
FONTE 259/BAPREV (Lei 13.552/2016)	401.546.481,00	0,00
FONTE 260/BAPREV (decisão judicial)	89.000.000,00	1.808.755.541,58
FONTES 641, 888 + Outros Ex. Glosas Financeiras	1.268.112,00	4.898.850,14
APORTE DO TESOURO	1.709.739.362,98	1.294.192.333,77
Saldo em Conta - 31/12	61.565.747,77	102.635.528,37

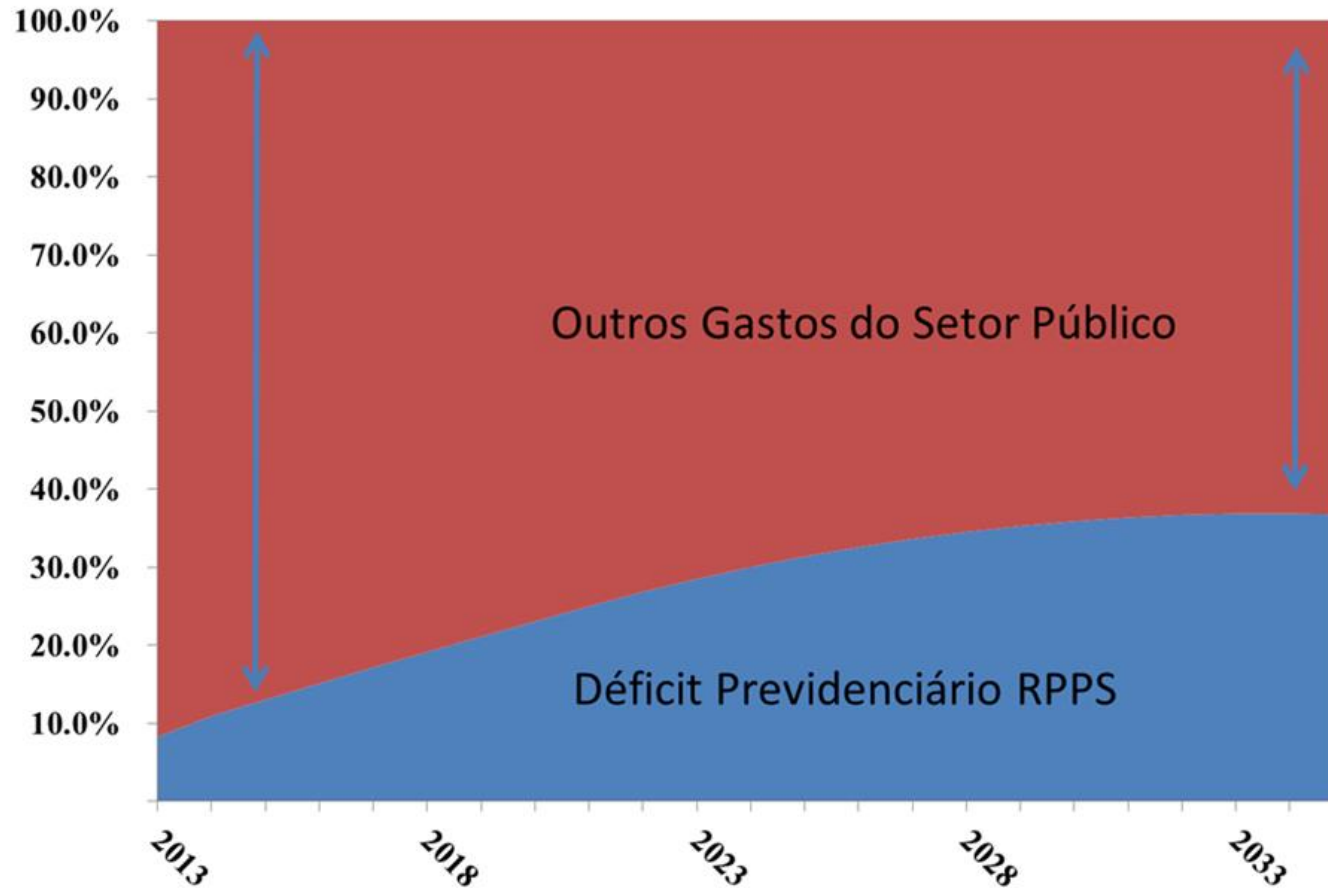
BAPREV 2016 / 2017

BAPREV

DESCRIÇÃO	2016	2017
RECEITAS	495.985.360,77	411.895.593,54
SERVIDOR	141.941.183,39	151.416.755,16
PATRONAL	177.160.599,61	191.550.947,81
RECEITAS PATRIMONIAIS	176.883.577,77	68.927.890,57
DESPEAS	3.795.559,31	5.172.429,17
Inativos	2.039.184,03	2.760.968,64
Pensionistas	1.754.555,00	2.406.827,09
Despesas de Exercícios Anteriores	0,00	0,00
Outros Benefícios Previdenciários	1.820,28	4.633,44
RESULTADO PREVIDENCIÁRIO	492.189.801,46	406.723.164,37
Transferências de Recursos para o Funprev (Decisão Judicial)	490.546.481,00	1.808.755.541,58
Saldo em Conta - 31/12	1.400.624.087,80	644.758,56

ESTADO DA BAHIA

Projeção de Déficit em % da Receita



Avaliação Atuarial 2015

FUNPREV

DÉFICIT ATUARIAL 165.968.374.564,09

BAPREV

SUPERÁVIT ATUARIAL 602.538.444,96

*Ya no es posible migrar del modelo
de reparto a la de capitalización*

Pero, ...

*Es indispensable "ajustar" el
Régimen actual para evitar la
insolvencia*

SOLVÊNCIA DO
SISTEMA

Mudanças
Constitucionais

Agenda
Infraconstitucional

Quadro Fiscal Contemporâneo

. Maiores Problemas

. Exenciones Previdenciales

. Acumulación de Pensiones

. Jubilaciones Anticipadas (52 e 48)

. Pensiones por encima del Último Salário

. Pensiones por Muerte

. Políticas de Afrontamiento a la Pobreza

. Excentricidades en el Recuento de Tiempo de Serviço

“Tantas excepciones, que la regla general se convirtió en una excepción!”



GEFIN

GRUPO DE GESTORES
DAS FINANÇAS ESTADUAIS

www.gefin.net.br